

## SAI / Etec de São Paulo - 2010 Sistema de Avaliação Institucional

A Avaliação Institucional se apresenta como um critério que permite um atendimento das demandas dos processos produtivos, da sociedade e dos cidadãos, através do diagnóstico que faz continuamente, para propor novas políticas e novas estratégias para o desenvolvimento de competências laborais, mantendo a atualização do sistema.

Além de aferir a adequação do ensino oferecido às exigências do mercado, o Sistema de Avaliação pretende atender à sua responsabilidade de prestar contas da qualidade das suas ações à sociedade.

### Dimensões Avaliadas e Busca do Ideal

**Processo** - refere-se ao conjunto de ações e respectivos desempenhos desenvolvidos pela Etec para a formação profissional de seus alunos e condições de infraestrutura.

**Produto** - indica a produtividade da Etec, inserção dos técnicos no mercado de trabalho e utilização dos conhecimentos adquiridos e integração da escola na comunidade.

**Benefício** - avalia satisfação e atendimento das expectativas da comunidade escolar, incluindo egressos, em relação às ações e resultados produzidos pela Etec.

O desempenho desta Etec foi de: **A ETEC de São Paulo atingiu 81,8%, em relação ao ideal (100%).**

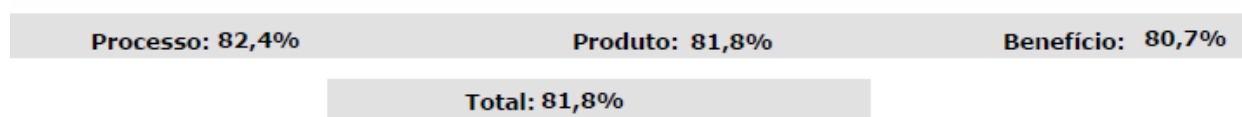
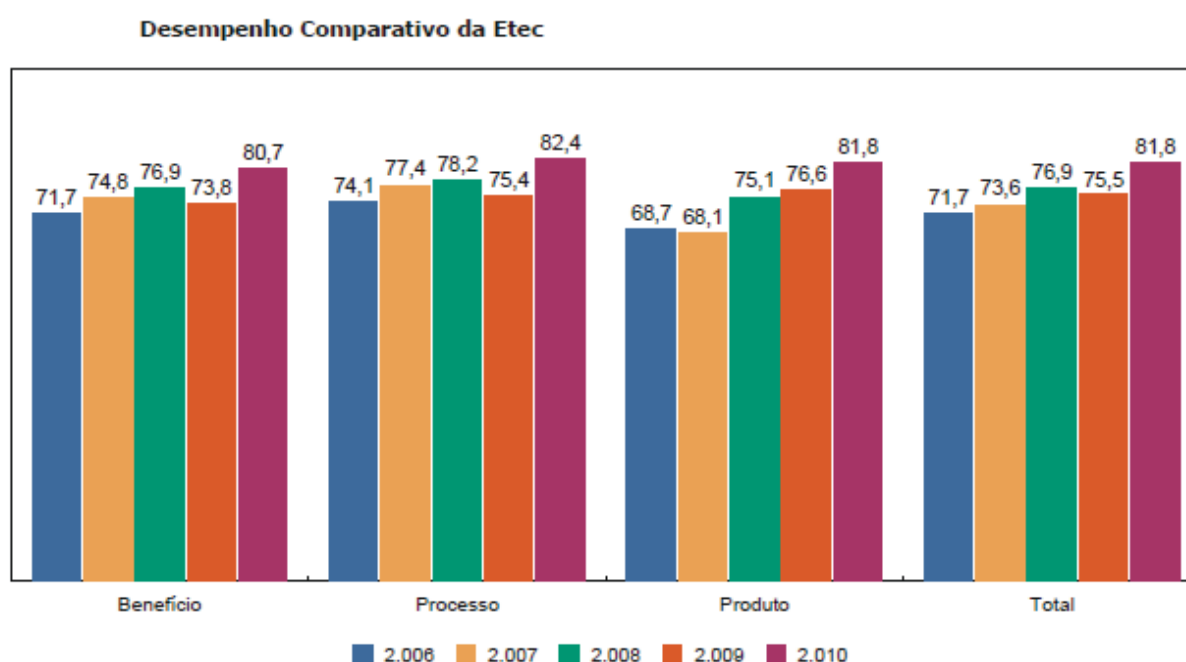


Gráfico de Desempenho Comparativo da Etec



### Quadro Síntese de Avaliação de Indicadores de Processo

Avaliação de Indicadores de Processo	Indicadores	Segmentos	Pontos Máximos	Pontos Obtidos	% do ideal	
	Desempenho Pedagógico	Alunos		90	71,5	79,4
		Docentes		60	55,6	92,7
		<b>Subtotal</b>		<b>150</b>	<b>127,1</b>	<b>84,7</b>
	Higiene e Segurança	Alunos		25	17,3	69,2
		Docentes		15	12,1	80,7
		Funcionários		10	9,3	93,0
		Pais (sem pontuação)				
		<b>Subtotal</b>		<b>50</b>	<b>38,7</b>	<b>77,4</b>
	Gestão	Alunos		50	33,3	66,6
Docentes			35	29,3	83,7	
Funcionários			35	33,1	94,6	
Pais (sem pontuação)						
<b>Subtotal</b>			<b>120</b>	<b>95,7</b>	<b>79,7</b>	
Infra-estrutura	Alunos		25	16,6	66,4	
	Docentes		20	15,3	76,5	
	Funcionários		15	13,6	90,7	
	<b>Subtotal</b>		<b>60</b>	<b>45,5</b>	<b>75,8</b>	
Desempenho Profissional	Alunos		10	7,6	76,0	
	Docentes		10	9,0	90,0	
	Funcionários		10	9,5	95,0	
	<b>Subtotal</b>		<b>30</b>	<b>26,1</b>	<b>87</b>	
Assiduidade	Assiduidade de Alunos		20	20,0	100,0	
	Assiduidade de Docentes		20	17,5	87,5	
	<b>Subtotal</b>		<b>40</b>	<b>37,5</b>	<b>93,8</b>	
<b>Total</b>		<b>450</b>	<b>370,6</b>	<b>82,4</b>		



### Quadro de Avaliação de Indicadores de Produto

Avaliação de Indicadores de Produto	Indicadores	Descrição	Pontos Máximos	Pontos Obtidos	% do Ideal	
	Desempenho Escolar	Relação Candidato / Vaga		40	40,0	100.
		Índice Perda / Produtividade		120	90	75,00
		Taxa Concluinte / Curso		30	28,3	94,3
		<b>Subtotal</b>		<b>190</b>	<b>158,3</b>	<b>83,3</b>
	Situação de Egressos	Trabalho na Área de Formação; Dificuldades no Emprego e Desempenho Profissional		60	53,1	88,5
		<b>Subtotal</b>		<b>60</b>	<b>53,1</b>	<b>88,5</b>
	Relação Escola Sociedade	Parcerias; Cursos; Convênios; Eventos; Projetos Próprios; Serviços para a Comunidade; Projetos Institucionais		60	50	83,3
		Avaliação da Comunidade Escolar		40	24,8	62,0
		<b>Subtotal</b>		<b>100</b>	<b>74,8</b>	<b>74,8</b>
<b>Total</b>		<b>350</b>	<b>286,2</b>	<b>81,8</b>		

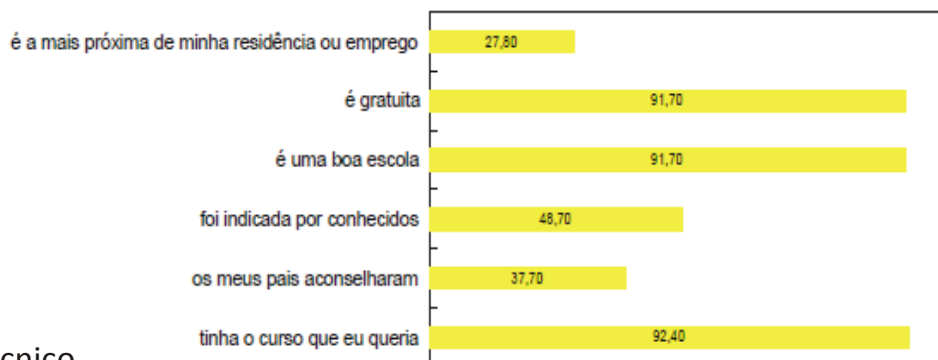
n/a - não avaliado.



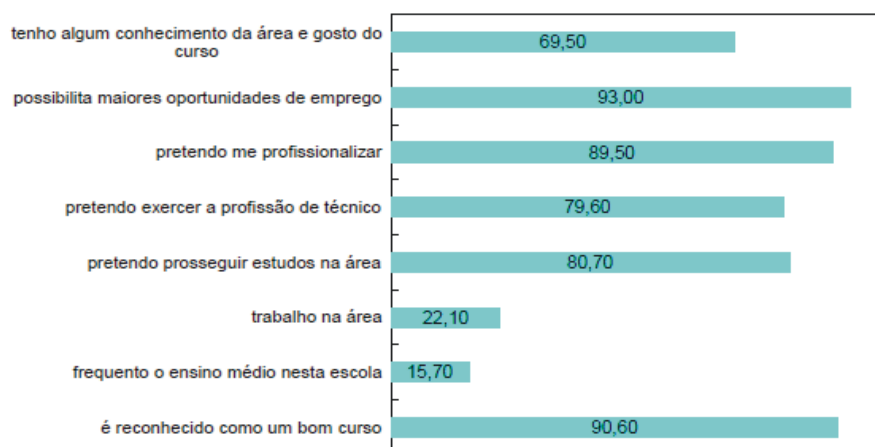
### Quadro de Indicadores de Benefício

Indicadores	Segmentos Pesquisados	Pontos Máximos	Pontos Obtidos	%
<b>Grau de Satisfação</b>	Alunos	45	31,9	70,9
	Professores	35	28,3	80,9
	Funcionários	30	28,1	93,7
	Pais	<b>Sem pontuação</b>		
	<b>Subtotal</b>	<b>110</b>	<b>88,3</b>	<b>80,3</b>
<b>Expectativas Atendidas</b>	Alunos	20	16,2	81,0
	Egressos	10	9,6	96,0
	Pais	<b>Sem pontuação</b>		
	<b>Subtotal</b>	<b>30</b>	<b>25,8</b>	<b>86,0</b>
<b>Avaliação de Cursos</b>	Alunos	40	31,8	79,5
	Egressos	20	15,4	77,0
	<b>Subtotal</b>	<b>60</b>	<b>47,2</b>	<b>78,7</b>
<b>TOTAL (Para esta Etec)</b>		<b>200</b>	<b>161,3</b>	<b>80,6</b>

### Motivo de escolha da Etec



### Motivo de escolha do curso técnico



**SAI 2011**

**No mês de Outubro iniciaremos os procedimentos para o SAI 2011.  
Contamos, mais uma vez, com a participação de todos.**